




**COMUNE DI CITTABELLA**  
 Provincia di Padova

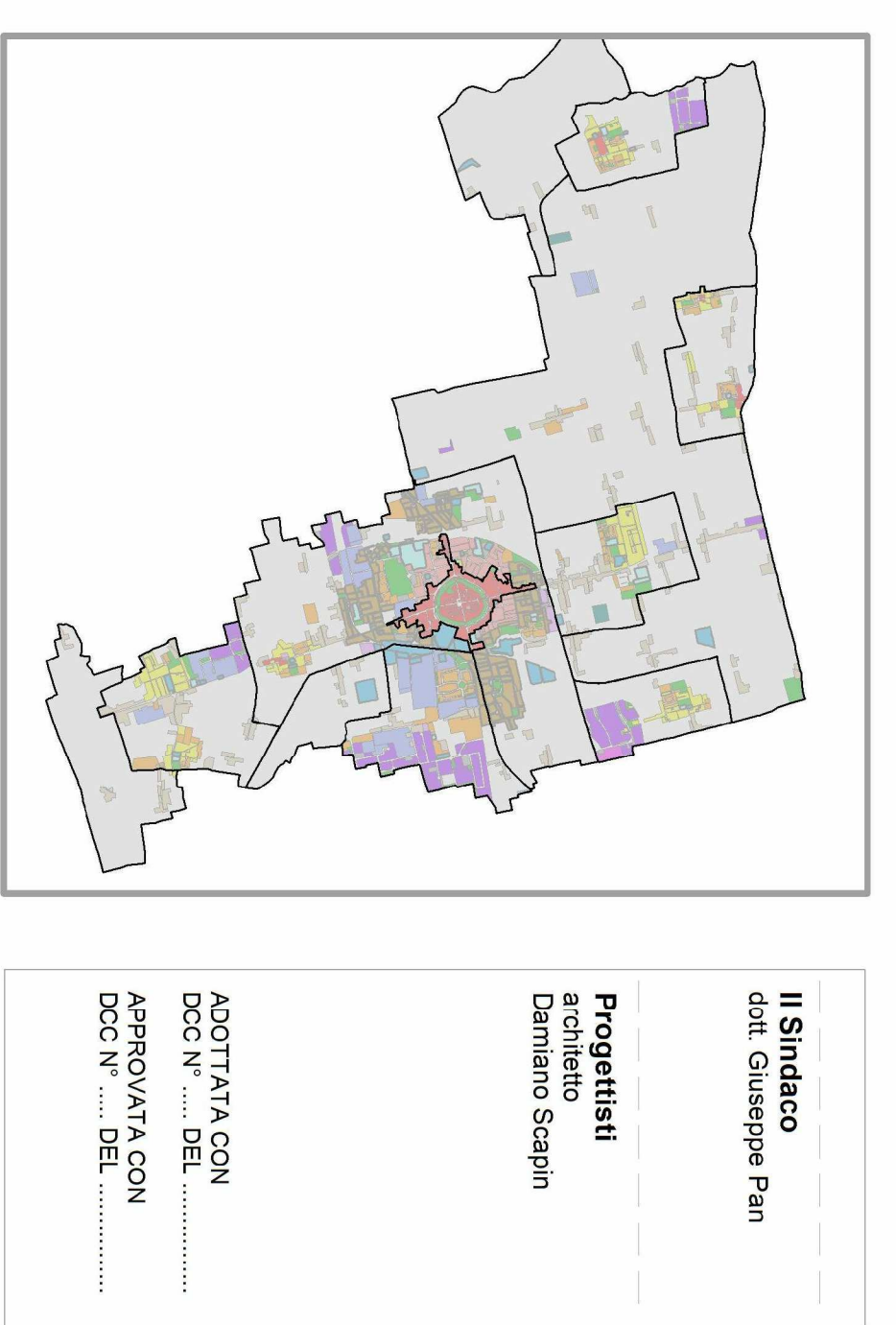
Elaborato **A**

Scala **1 : 10.000**

**P.I.**

**PIANO DEGLI INTERVENTI  
 VARIANTE N° 6  
 AI SENSI DELLA L.R. N. 11/2004**

**IDENTIFICAZIONE AMBITI DI CENTRO URBANO E AREE  
 DEGRADATE DA RIQUALIFICARE AI SENSI DELLA L.R. N. 50/2012**





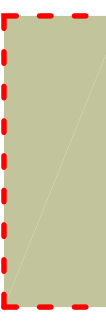
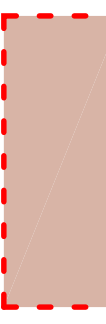









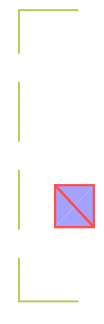





Il Sindaco  
 del Comune di Cittadella

Progettisti  
 architetto  
 Damiano Scapin

ADOTTATA CON  
 DCC N. .... DEL  
 APPROVATA CON  
 DCC N. .... DEL

Elaborato adottato con delibera di Consiglio Comunale n. ... del  
**MAGGIO 2014**

- LEGENDA**
-  CENTRO URBANO CAPOLUOGO
  -  CENTRO URBANO POZZETTO
  -  CENTRO URBANO BORGIO TREVISO
  -  CENTRO URBANO S. DONATO
  -  CENTRO URBANO FACCA - S. MARIA
  -  CENTRO URBANO BORGIO VICENZA
  -  CENTRO STORICO CAPOLUOGO
  -  CENTRO URBANO CA' ONORAI
  -  CENTRO URBANO LAGHI
  -  CENTRO URBANO BATTISTEI
  -  CENTRO URBANO S. CROCE BIGOLINA
  -  AREE DEGRADATE DA RIQUALIFICARE
  -  A.D./N
  -  ZONE PRODUTTIVE
  -  ATTIVITA' COMMERCIALI ESISTENTI (MSV > 251 MQ)
  -  STRUTTURE COMMERCIALI ESISTENTI (MSV - 1501 MQ < SV < 2500 MQ)
  -  NUOVE STRUTTURE COMMERCIALI (MSV - 1501 MQ < SV < 2500 MQ)
  -  STRUTTURE COMMERCIALI ESISTENTI (GSV - SV > 2501 MQ)
  -  NUOVE STRUTTURE COMMERCIALI (GSV - SV > 2501 MQ)